

LIETOTĀJA ROKASGRĀMATA

vacSy[®]
Vacuum System by Zepter



VacSy[®] vakuumsūknis

vacSy[®]
Vacuum System by Zepter

CIENĪJAMĀS DĀMAS UN GODĀTIE KUNGI!
KOMPĀNIJA ZEPTER PIEDĀVĀ JUMS PIEDALĪTIES
ZEPTER CLUB LIVE100

un izmantot VISAS klientu priekšrocības!

Jebkurš kompānijas Zepter klients (vai potenciālais klients), kas piedalījās prezentācijā, jebkurš prezentācijas organizators vai viesis, kuram ir interese par veselīgu dzīvesveidu un Zepter produktiem, var kļūt par ZEPTER CLUB LIVE100 biedru, aizpildot reģistrācijas veidlapu ZEPTER CLUB LIVE100. Anketu var aizpildīt jebkurā no mūsu birojiem. Zepter biroju adreses ir pieejamas mūsu mājas lapā **www.zepter.lv** vai zvanot uz informācijas līniju **80007222**.

Zepter klubs "Live 100" ir lieliska vieta, lai sāktu ceļojumu uzņēmējdarbības un veselības pasaulē.

- Dalība klubā „Live 100” ir bezmaksas;
- Tiesības uz atlaidi līdz 10% Zepter produkciju;
- Tiesības uz atlaidi līdz 20% Zepter Cosmetics&Luxury produkcijai;
- Iespēja reģistrēt neierobežotu dalībnieku skaitu Zepter klubā „Live 100”;
- Bonuss naudas izteiksmē līdz 8% no Jūsu ieteiktā jaunā Zepter kluba „Live 100” dalībnieka pirmā pirkuma summas;
- Ekskluzīvi reklāmas piedāvājumi, ielūgumi uz semināriem, svinībām, jaunu produktu demonstrējumiem un prezentācijām;
- Informatīvas tikšanās, kas veltītas jaunākajiem zinātniskajiem un medicīniskajiem pētījumiem par veselīgu dzīvesveidu;
- Konsultācijas par pareizu uzturu;
- Trīs Biopton gaismas terapijas procedūras bez maksas;

DZĪVO LABĀK. DZĪVO ILGĀK.

IEVADS	6
1. DROŠĪBAS NORĀDĪJUMI	7
1.1. DARBĪBAS INSTRUKCIJAS	7
1.2. SVARĪGI DROŠĪBAS NORĀDĪJUMI	7
1.3. PĀRTIKAS DROŠĪBA	9
1.4.UTILIZĀCIJA	9
2. APKOPE UN TĪRĪŠANA	9
3. VACSY® SŪKNIS	10
3.1. VACSY® SŪKNIS	10
4. LIETOŠANAS INSTRUKCIJA	12
4.1. PIRMĀ LIETOŠANA	12
4.2. VACSY® VĀRSTS	13
4.3. VACSY IZMANTOŠANA AR KONTEINERiem	14
5. KONTEINERU IZVĒLE UN SAGATAVOŠANA	15
6. VACSY® PRODUKTU SARAKSTS	16
7. TEHNISKIE DATI	17
8. IZMANTOŠANA	17
9.SALĪDZINOŠĀ UZGLABĀŠANAS TABULA	18
9.1. LEDUSSKAPĪ PĀRTIKAS UZGLABĀŠANAS LĪDZEKĻU SALĪDZINĀŠANAS TABULA	19
9.2. SKAPĪ UN PLAUKTOS PĀRTIKAS UZGLABĀŠANAS LĪDZEKĻU SALĪDZINĀŠANĀS TABULA	20
10. GARANTĪJA	20
11. ATBILSTĪBAS DEKLARĀCIJA	21
12. INFORMĀCIJA PAR ATKRITUMU UTILIZĀCIJU	22
	23

JŪS ESAT IEGĀDĀJIES VIENU NO JAUNĀKAJIEM, INOVATĪVĀKAJIEM UN VESELĪBAI NOZĪMĪGĀKAJIEM PRODUKTIEM NO ZEPTER INTERNATIONAL!

Izvēloties VacSy® produktu, ražotu uzņēmumā, kas ir kvalitātes, elegances un inovāciju eksperts ikdienas dzīvē, jūs nodrošināt savai ģimenei veselību un labklājību.

Zepter vienmēr cenšas uzlabot savu klientu dzīves kvalitāti un kļūt par neatņemamu ikdienas dzīves sastāvdaļu visā pasaulē.

Pēdējo trīsdesmit gadu laikā, Zepter ir kļuvusi par pasaules kompāniju ar fenomenāliem panākumiem vairāk kā 60 valstīs un 5 kontinentos. Zepter produkti ir kļuvuši par būtisku ikdienas dzīves daļu vairāk kā 80 miljoniem lietotāju.

Zepter International un to ekspertu un pētnieku komanda ir ieviesusi nozīmīgus veselības un labklājības jauninājumus daudzās mūsu dzīves nozarēs, nododot tos tieši to cilvēku rokās, kuriem tie ir nepieciešami visvairāk – tādiem cilvēkiem kā jūs.

Veselīgas ēdiena gatavošanas alternatīvas ir atrodamas ne tikai patentētā Zepter Masterpiece virtuves trauku līnijā, bet arī dažāda veida piederumu elegancē un daudzpusībā, ko Zepter Home Art ir ieviesis jau vairākās mājsaimniecībās.

Turklāt, modernās TableArt un TableWare līnijas ir tikai daži piemēri tam, kā Zepter International vēlas uzlabot mūsu dzīvi.

Zepter ražošanas iekārtas atrodas astoņās rūpnīcās: Vācijā, Itālijā un Šveicē, kur tiek izmantotas vismodernākās tehnoloģijas, lai radītu augstākās kvalitātes Zepter produktus.

VacSy® vakuuma sistēma nav izņēmums! Tā ir viegli pārnēsājama un jaudīga ierīce ar ekskluzīvu un pārdomātu dizainu, kas veic pārtikas produktu vakuuma iepakojšanu, saglabājot to svaigumu.

Sākot lietot VacSy® produktus, jūs sapratīsiet, cik viegli ir nodrošināt savai ģimenei veselību un labklājību.

VACSY®: REVOLUCIONĀRĀ VAKUUMSISTĒMA UN TĀS ELEMENTI

Atklājiet, cik viegli ir izmantot VacSy® vakuuma sistēmu - un cik lielas priekšrocības tā sniedz!

VacSy sūknis spēj iepakot vakuumā svaigu vai vārītu ēdienu pilnīgi drošos pārtikas produktu konteineros. Tas ir ārkārtīgi praktisks un daudzfunkcionāls, kas palīdz ilgāk glabāt ledusskapī svaigu pārtiku, un pasargā to no nevēlamām smakām.

VacSy® vakuuma sistēma saglabā pārtikas organoleptiskās īpašības un vitamīnu saturu, apturot visas ķīmiskās (oksidācijas) un bioloģiskās (mikroorganismu) reakcijas, un saglabājot pārtiku tā sākotnējā stāvoklī.

Pirms VacSy® vakuuma sistēmas pirmās lietošanas, izlasiet šo lietošanas pamācību.


Saglabājiet šīs instrukcijas tālākai izmantošanai.

Lietotāja rokasgrāmata ir pieejama lejupielādei www.zepter.com



Šajā rokasgrāmatā ir izmantoti specifiski veidi, kā pievērst Jūsu uzmanību svarīgām detaļām.

 **BRĪDINĀJUMS!** Drošības apsvērumu dēļ, esiet uzmanīgi.

 **UZMANĪBU!** Šī zīme norāda papildu informāciju un noderīgus padomus ierīces atbilstoši lietošanai.

1.1. DARBĪBAS INSTRUKCIJAS

Maksimālā ieteicamā apkārtējās vides temperatūra normālai lietošanai ir + 40 ° C.

Minimālā ieteicamā apkārtējā temperatūra ir 0 ° C.

Apkārtējam gaisam jābūt tīram; relatīvais mitrums nedrīkst pārsniegt 60% ± 25%.

Akumulators darbojas aptuveni 25 min autonoma režīmā, pēc tam tas ir jāuzlādē.

Ieteicamā uzlādes temperatūra: 20 - 30 ° C.

Uzlāde ļoti zemā temperatūrā, piemēram, zem 0 ° C, radīs mazāku jaudu un samazinās akumulatora kalpošanas laiku.

Pēc ierīces iegādes, ievērojiet norādījumus saskaņā ar nodaļu "4.1. Pirmā lietošana". Mēs iesakām lietotājiem atkārtoti uzlādēt ierīci ne vēlāk kā pēc trim mēnešiem pēc pēdējas uzlādes reizes.

1.2 SVARĪGI DROŠĪBAS NORĀDĪJUMI

01. Šī rokasgrāmata ir neatņemama ierīces sastāvdaļa. Uzmanīgi izlasiet visas šajā rokasgrāmatā ietvertās drošības instrukcijas un piezīmes, jo tās sniedz svarīgu informāciju par ierīces lietošanu un apkopi. Saglabājiet rokasgrāmatu turpmākai izmantošanai.

02. Pēc izņemšanas no iepakojuma, pārlicinieties, vai ierīce nav bojāta.

- 03.** Ja nesaprotat instrukcijas, nelietojiet ierīci un sazinieties ar kvalificētiem Zepter speciālistiem.
- 04.** Nepieslēdziet un neatvienojiet ierīci no elektrotīkla ar mitrām rokām.
- 05.** Avārijas gadījumā, atvienojiet ierīci no elektrotīkla.
- 06.** Nepakļaujiet sūkni ekstremāliem laika apstākļiem, piemēram, lietus, krusa, sniegs utt.
- 07.** Nelietojiet sūkni blakus sprādzienbīstamiem un viegli uzliesmojošiem materiāliem, piem., gāzes, liesmas un siltuma avotiem.
- 08.** Sūknis jālieto tikai kopā ar akumulatora uzlādes ierīci / barošanas bloku, kas ietilpst ierīces komplektā – to drīkst iedarbināt tikai ļoti zemā spriegumā, kas ir norādīts uz ierīces speciālās plāksnes.
- 09.** Pirms akumulatora lādētāja pievienošanas elektrotīklam, pārliedcinieties, ka sprieguma dati, kas norādīti uzlīmes marķējumā, atbilst jūsu elektrotīkla sprieguma datiem.
- 10.** Šo ierīci var izmantot bērni no 8 gadu vecuma un personas ar ierobežotām fiziskām, sensoriskām vai garīgām spējām, vai pieredzes un zināšanu trūkumu tikai tad, ja tie ir uzraudzībā, vai arī, ja ir sniegta informācija par drošu ierīces lietošanu un tās saistītajiem apdraudējumiem. Bērni nedrīkst spēlēties ar ierīci. Tīrīšanu un apkopi nedrīkst veikt bērni bez uzraudzības.
- 11.** Ierīci var izmantot tikai tās paredzētajiem mērķiem (piemēram, pārtikas produktu glabāšanai), un saskaņā ar lietotāja rokasgrāmatā sniegtajām instrukcijām. Ražotājs nav atbildīgs par jebkādu kaitējumu, kas radies nepareizas vai nepamatotas lietošanas rezultātā.
- 12.** Ierīces darba virsmai jābūt sausai, un to drīkst lietot tikai normālā temperatūrā (darba virsma nedrīkst būt karsta), blakus un/vai uz darba virsmas nedrīkst novietot vai likt nekādus priekšmetus, kas var radīt jebkādas šķēršļus ierīces darbībai.

13. Ierīci jātīra tikai ar sausu vai nedaudz mitru drānu. Nekad neizmantojiet abrazīvus līdzekļus, alkoholu vai citus šķīdinātājus ierīces tīrīšanai. Ļaujiet ierīcei nožūt, pirms novietojiet to skapī vai citā glabāšanai paredzētajā vietā.

14. Izmantojiet tikai oriģinālos VacSy® piederumus.

1.3 PĀRTIKAS DROŠĪBA

Vienmēr ievērojiet parastos pārtikas glabāšanas drošības noteikumus:

- a) Nekad atkārtoti nesasaldējiet gaļu pēc atkausēšanas;
- b) Nekad nesajauciet neapstrādātas un vārītas gaļas porcijas;
- c) Nekad neglabājiet iepakotus pārtikas atlikumus pārāk ilgi;
- d) Neuzsildiet iepakotu pienu vai citus piena produktus. VacSy® ir tikai pārtikas produktu konservēšanas sistēma, un to nedrīkst izmantot ēdiena gatavošanai.

1.4 UTILIZĀCIJA

Pēc VacSy kalpošanas laika, mēs iesakām neizmest ierīci kopā ar parastajiem sadzīves atkritumiem, bet nodot to personālam, kas ir atbildīgs par šādu materiālu savākšanu un spēj nodrošināt pareizo utilizāciju un pārstrādi. Šāds utilizācijas veids ir vērtīgs atbalsts mūsu vides aizsardzībai!

2 - APKOPE UN TĪRĪŠANA

- Atvienojiet ierīci no elektrotīkla.
- Ierīces tīrīšanai izmantojiet mīkstu, mitru drānu. Nelietojiet neko, kas varētu saskrāpēt vai sabojāt virsmu. Nekad nemazgājiet ierīci ar ūdeni un/ vai nenovietojiet to zem tekoša ūdens. Nekad nelietojiet mazgāšanas līdzekļus ierīces virsmas tīrīšanai.
- Pirms ierīces lietošanas, pārliedzieties, vai tā ir pilnīgi sausa.

3.1 VACSY®SŪKNIS

Šis mazais, bet jaudīgais sūknis uzsūc gaisu no konteineriem, pudelēm vai citiem virtuves traukiem, pasargājot pārtiku no jebkādas iespējamās piesārņošanas, kas var sabojāt to uzglabāšanas laikā.

Vakuuma sūknis var izmantot kopā ar visiem VacSy® līnijas produktiem.

VacSy® sūknis var izmantot svaigas vai pagatavotas pārtikas vakuuma iepakojšanai.

• **VacSy® konteineri**

• **Pudeles**

• **Virtuves trauki**

Pilnu VacSy® produktu sortimentu sk. 16. lpp.



VacSy® sūknis ar konteineru



VacSy® sūknis ar universālu vāku



VacSy® sūknis ar pudeles vāciņu



VacSy® sūknis ar Lexi vāku un Zepter katlu





Komplektā ietilpst:

- A VacSy® VS-P vakuumsūknis
- B Galda / sienas statīvs
- C Akumulatora uzlādes ierīce / barošanas bloks
- D Lietotāja rokasgrāmata




4.1. PIRMĀ LIETOŠANA

Sūknis tiek piegādāts kopā ar akumulatoru, kas ir uzstādīts gaidīšanas režīmā, lai izvairītos no ierīces nejaušas ieslēgšanas. Šajā stāvoklī sūknis nedarbosies pat tad, ja tiek nospiesta ieslēgšanas poga. Lai akumulators darbotos, rīkojieties šādi:



1. Pievienojiet barošanas bloku sūknim un pievienojiet ierīci elektrotīklam.
2. Zilā gaisma sāk mirgot, norādot, ka akumulators ir uzlādēts.
3. Atstājiet akumulatoru uzlādes režīmā vismaz uz 4 stundām. Kad uzlāde būs pabeigta, mirgos zilā gaisma.
4. Pēc uzlādes sūknis var izmantot, pieslēdzot to elektrotīklam, vai arī izmantojot barošanas bloku, kā arī atvienot no elektrotīkla un tādējādi iedarbināt ar akumulatora palīdzību.
5. Akumulators nodrošina apm. 25 min nepārtrauktu darbību. Mirgojoša zilā gaisma parāda, ka akumulatora uzlādes līmenis ir zems; gaisma mirgos vēl 2 minūtes pēc ierīces izslēgšanas.



Akumulatora stāvokļa indikators

Mirgojoša zilā gaisma norāda, ka akumulators ir jāuzlādē



Vakuuma indikators

Sarkanā gaisma norāda uz uzsūkšanas procesa beigām.

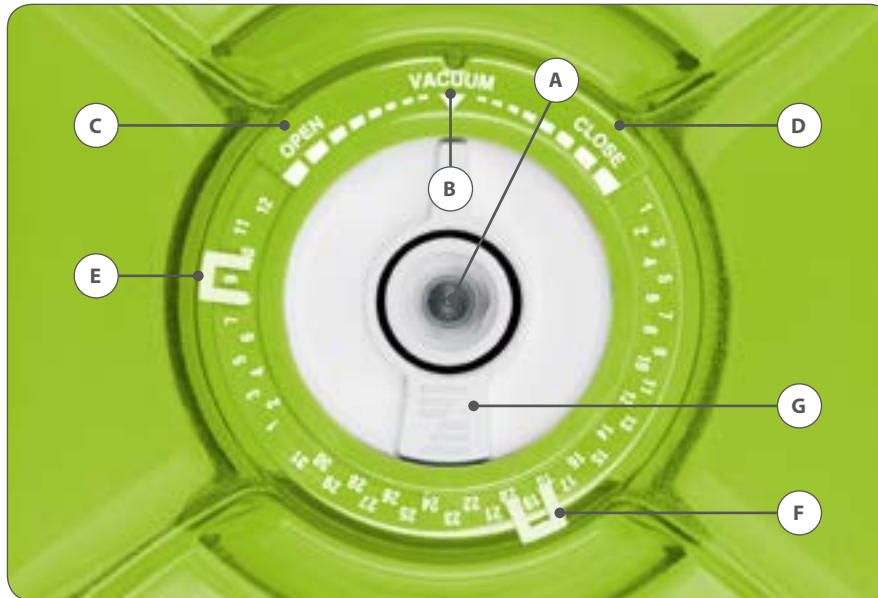
A SŪKNIS

B MANUĀLA SŪKŅA IEDARBINĀŠANAS POGA

C VAKUUMA UZGALIS

4.2 VACSYS® VĀRSTS

Novietojiet ēdienu konteinerā un aizveriet to ar VacSy® vāku. Pagrieziet rotācijas disku pozīcijā VACUUM. Ievietojiet VacSy® vakuuma uzgali vārstā un izsūciet gaisu. Kad iedegas sarkanā gaismā, konteinerī ir izveidots vakuums. Noņemiet sūkni un pagrieziet vārstu uz CLOSE pozīciju. Tagad konteiners ir hermētisks. Lai atvērtu konteineri, pagrieziet vārstu OPEN pozīcijā. Tagad jūs varat atvērt konteineru.



- A.** VĀRSTS
- B.** VAKUUMS
- C.** ATVĒRT (OPEN)
- D.** AIZSLĒGT (CLOSE)
- E.** MĒNEŠA INDIKATORS
- F.** DIENAS INDIKATORS
- G.** ROTĀCIJAS DISKS

4.3 VACSY® SŪKŅA IZMANTOŠANA AR KONTEINERĪEM



1. Pārlicinieties, vai akumulators nav izlādējies. Ja tas ir izlādējies, pievienojiet lādētāju / barošanas bloku elektrotīklam.
2. Uzlieciet vāku uz tvertnes un pagrieziet rotācijas disku VACUUM pozīcijā.
3. Ievietojiet vakuuma uzgali vāka vārstā. Lai sāktu vakuuma procesu, nospiediet un turiet sūkņa ieslēgšanas pogu.
4. Turiet sūkņa pogu, līdz iedegas sarkanā gaismā, kas norāda uz izsūkšanas procesa beigām.
5. Izņemot vakuuma uzgali no vārsta, vārsts automātiski aizveras.
6. Lai bloķētu gaisa vārstu, pagrieziet rotācijas disku uz CLOSE pozīciju. Iestatiet pārtikas derīguma termiņu, izmantojot speciālus indikatorus, kas atrodas uz vāka.
7. Ja nepieciešams, novietojiet trauku ledusskapī vai saldētavā. Vienmēr sargājiet pārtiku no tiešiem saules stariem.

Plašs VacSy® linijas oriģinālo piederumu sortiments ļauj izvēlēties vispiemērotāko pārtikas uzglabāšanas trauku.

UZMANĪBU! Vienmēr ievērojiet šādus noteikumus.

- Pārtikas produkti ar lielu ūdens daudzumu saturu ilgāk paliks svaigi, ja tos uzglabās stikla traukos ar sietu, kas palīdz atdalīt šķidrums no cietajām pārtikas sastāvdaļām.
- Polikarbonāta kastītes parasti ir vislabākās sausās pārtikas uzglabāšanai.
- Lietojot universālo vāku veikalos pirktajiem konteineriem, pārliecinieties, ka konteineru īpašības ir piemērotas pārtikas vakuuma iepakojšanai un uzglabāšanai.
- Vāciņiem vienmēr ir jābūt pilnīgi sausiem, lai, vakuuma veidošanas procesā, izvairītos no ūdens nokļūšanas traukā.
- Nekad nepārpildiet traukus (atstājiet vismaz divus centimetrus no trauka augšpusē), lai pasargātu sūkni no šķidruma iesūkšanas.
- Gāzēto dzērienu vakuuma iepakojšana pudelēs un konteineros nav atļauta.

Lai pilnībā izbaudītu VacSy® priekšrocības, mēs iesakām lietot Zepter Masterpiece Cook ART, lai pagatavotu veselīgu ēdienu bez tauku, ūdens un sāls pievienošanas. Šādā veidā pagatavoti ēdieni pilnībā saglabā pārtikas sastāvdaļu garšu, kā arī vitamīnu saturu un organoleptiskās īpašības. Sazinieties ar vietējo Zepter pārstāvi vai apmeklējiet kādu no mūsu tirdzniecības vietām, lai uzzinātu vairāk par Zepter Masterpiece Cook ART priekšrocībām.

Sausais ēdiens (cepumi, makaroni)	Cepumi, konditorejas izstrādājumi, saldumi	Siers, konservēti cūkgaļas produkti, kūkas	Gaļa, putnu gaļa, zivis, dārzeņi (neapstrādāti vai vārīti)	Sausā pārtika, ievārijumi	Buljons	Vīns, tēja, piens, dzērieni
						
TRAUKS	PĀRTIKAS BURKA	SIERA TRAUKS	STIKLA TRAUKI	DAŽĀDAS BURKAS AR UNIVERSĀLO VĀKU	VIRTUVES TRAUKI AR LEXI VĀKU	PUDEĻU VĀCIŅI

*Ēdienu pagatavošanas māksla



VS-P
VAKUUMSŪKNIS



VS-S VAKUUMA
IEPAKOŠANAS
IEKĀRTA



RULĪ

VS-R-3202
300 x 20 cm 2 gab
VS-R-3282
300 x 28 cm 2 gab
VS-R-SET
300 x 20 cm 1 gab
300 x 28 cm 1 gab

STIKLA TRAUKI



VS-011-15
15 x 15 cm
h 8,5 cm
tilpums - 1,10 l



VS-011-19
19 x 19 cm
h 9,5 cm
tilpums - 2,20 l



VS-011-20
20 x 13 cm -
h 8,5 cm
tilpums - 1,50 l



VS-011-22
22 x 22 cm -
h 10,5 cm
tilpums - 3,60 l



VS-011-26
26 x 20 cm -
h 9,5 cm
tilpums - 3,80 l



VS-012-18
Ø 18 cm -
h 9,5 cm
tilpums - 1,80 l



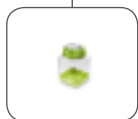
VS-012-23
Ø 23 cm
h 10,5 cm
tilpums - 3,30 l



VS-021-1
18 x 14 cm -
h 20,5 cm
tilpums - 2,50 l

GARŠVIELU
KONTEINERIS

TRAUCIŅI



VS-013-02
8 x 8 cm
h 12 cm
tilpums - 0,45 l



VS-013-05
Ø 11 cm
h 12,5 cm
tilpums - 0,75 l



VS-013-10
Ø 11 cm
h 19,5 cm
tilpums - 1,25 l



VS-013-15
Ø 11 cm
h 26,5 cm
tilpums - 1,75 l



VS-013-20
Ø 11 cm
h 33,5 cm
tilpums - 2,25 l



VS-013-12S
Ø 13,5 cm
h 12,5 cm
tilpums - 1,10 l



VS-013-12L
Ø 13,5 cm
h 19,5 cm
tilpums - 1,90 l



VS-014-08
Ø no 4 līdz 8 cm



VS-014-16
Ø no 8 līdz 16 cm

SIERA TRAUKI / KŪKU VĀKI

LEXI VĀKI

PUDELES KORĶI



VS-015-19
Ø 19 cm
h 11 cm
tilpums - 1,60 l



VS-015-22
22 x 22 cm
h 13 cm
tilpums - 3,40 l



VS-015-28
Ø 28 cm
h 14 cm
tilpums - 4,70 l



VS-015-30
30 x 22 cm
h 15 cm
tilpums - 5,20 l



VS-018-16
Ø 16 cm



VS-018-20
Ø 20 cm



VS-018-24
Ø 24 cm



VS-016
Ø no 1,7 līdz
2 cm 2 gab

Preces kods	VS-P
Izmēri	Platums - 240 mm, dziļums - 80 mm, augstums - 55 mm
Svars	Apm. 0,420 kg
Materiāli	Dažādi; ABS plastmasa (ārējais apvalks)
Sūkņa jauda	13 NI / min
Nominālais vakuuma līmenis	nominālais: 550 mbar - max 750 mbar
Lādētājs / barošanas bloks	100-240 V AC, 50-60 Hz/ 12,6 V DC, 1,8 A
Akumulatora veids	Li-ion polimera akumulators, (3 šūnas)
Uzlādes spriegums	12.6 V DC
Nominālā jauda	≤ 800 mAh
Minimālā jauda ar 3C izlādi	≤ 700 mAh
Akumulatora kalpošanas laiks	500 cikli; jauda pēc 500 cikliem pārsniedz 70% no sākotnējās jaudas
Motora slodzes ātrums	3800 ± 10% apgriezienu minūtē
Motors	12 VD C
Darbības temperatūra	0 ° C - + 40 ° C
Ražots	Itālija
Sertificēts	Itālija
Izcelsmes valsts	Itālija - Menfi Industria S.pA Via Sibilla Aleramo 13,20092 Cinisello Balsamo (MI)

8 - PROBLĒMU NOVĒRŠANA

BOJĀJUMS	IEMESLS	NOVĒRŠANA
Sūknis nedarbojas	Akumulators ir gaidīšanas režīmā.	Veiciet procedūru, kā aprakstīts sadaļā PIRMĀ LIETOŠANA.
	Sūknis darbojas nepareizi.	Sazinieties ar Zepter klientu apkalpošanas centru.
Traukā neveidojas vakuums	Vāks ir nepareizi novietots uz trauka.	Ievietojiet vāciņu pareizi un atkārtojiet darbību.
	Pārtikas daļiņu klātbūtne starp vāku un konteineru.	Rūpīgi iztīriet konteineru un vāku.
	Bojāta iepakojšanas iekārta.	Nomainiet iepakojšanas iekārtu (sazinieties ar Zepter klientu apkalpošanas centru).
	Bojāts vāka vārsts.	Nomainiet vāku (sazinieties ar Zepter klientu apkalpošanas centru).
Vakuuma efekts ātri pazūd	Pārtikas atliekas starp divām sūkļu blīvējošām starplikām	Rūpīgi iztīriet.
	Bojāta iepakojšanas iekārta.	Nomainiet iepakojšanas iekārtu (sazinieties ar Zepter klientu apkalpošanas centru).
	Bojāts vāka vārsts.	Nomainiet vāku (sazinieties ar Zepter klientu apkalpošanas centru)..
	Notika pārtikas produktu fermentācija.	Nelietot bojāto pārtiku uzturā.

9.1. LEDUSSKAPĪ PĀRTIKAS UZGLABĀŠANAS LĪDZEKĻU SALĪDZINĀŠANAS TABULA

ĒDIENS	NORMĀLIE APSTĀKĻI	VACSŅ * SISTĒMĀ
Vārītais ēdiens	2 DIENAS	10 DIENAS
Lazanja ar gaļas mērci	2 DIENAS	10 DIENAS
Vārīti makaroni vai rīsi	2 DIENAS	15 DIENAS
Svaiga neapstrādāta gaļa	3 DIENAS	5 DIENAS
Vārīta gaļa	5 DIENAS	15 DIENAS
Svaigas zivis	2-3 DIENAS	4-5 DIENAS
Konservēti cūkgaļas produkti	7 DIENAS	20 DIENAS
Salami	7 DIENAS	20 DIENAS
Cietais un puscietais siers	15 DIENAS	60 DIENAS
Neapstrādāti dārzeņi	5 DIENAS	21 DIENAS
Zaļie salāti	5 DIENAS	21 DIENAS
Svaigi augļi	10 DIENAS	21 DIENAS
Vīns	3 DIENAS	15 DIENAS
Bezalkoholiskie dzērieni	7 DIENAS	30 DIENAS
Krējuma deserti	2 DIENAS	10 DIENAS
Citi deserti	5 DIENAS	20 DIENAS

Piezīme. Tabulā ir norādīts tikai aptuvenš glabāšanas laiks, jo tas ir atkarīgs no sākotnējā pārtikas stāvokļa (svaiguma) un ēdiena pagatavošanas veida. Pārtikas uzglabāšanas temperatūra ledusskapī +3 C / + 5 °C.

9.2. SKAPĪ UN PLAUKTOS PĀRTIKAS UZGLABĀŠANAS LĪDZEKĻU SALĪDZINĀŠANĀS TABULA

ĒDIENS	NORMĀLIE APSTĀKĻI	VACSŅ * SISTĒMĀ
Sausie cepumi	120 DIENAS	365 DIENAS
Maize	2 DIENAS	8 DIENAS
Rīsi, sausi makaroni, žāvēti augļi	180 DIENAS	365 DIENAS
Kafija, tēja	180 DIENAS	365 DIENAS

Piezīme: Uzglabāšanas ilgums ir atkarīgs no produktu sākotnējā svaiguma, uzglabāšanas metodēm un VacSy * vakuuma sūkņa un VacSy * konteineru pareizas izmantošanas.



UZMANĪBU! IETEICAM BEZ VAJADŽĪBAS NEATVĒRT VAKUUMĀ AIZSLĒGTOS KONTEINERUS, JO TAS VAR IETEKMĒT IEPAKOJUMA VAKUUMA EFEKTU.



BRĪDINĀJUMS! LŪDZU, NOŅĒMIET VACSŅ® VĀKU, LIETOJOT VACSŅ® KONTEINERUS MIKROVIĻŅU KRĀSNĪ. PĀRTIKAS PRŪDUKTU GLABĀŠANA VAKUUMA IEPAKOJUMĀ NEAIZSTĀJ LEDUŠSKAPJA VAI SALDĒTAVAS FUNKCIJAS. JEBKURĀ GADĪJUMĀ VAKUUMĀ IEPAKOTU PĀRTIKU JĀLIETO PIRMS DERĪGUMA TERMIŅĀ BEIGĀM.

Ierīci var izmantot tikai tās paredzētajām funkcijām, piemēram, pārtikas glabāšanai. Ražotājs nav atbildīgs par jebkādu kaitējumu, kas radies nepareizas vai nepamatotas lietošanas rezultātā.

Vīsas mūsu ierīces ir pakļautas stingrām pārbaudēm, līdz ar to, tiek nodrošināta garantija pret ražošanas defektiem. Garantija sākas no iegādes datuma. Pirkuma datums ir datums, kas norādīts rēķinā, ko izplatītājs izsniedzis, piegādājot ierīci. **Garantijas pakalpojumiem ir nepieciešami pierādījumi par sākotnējo pirkumu, tāpēc ir svarīgi saglabāt čeku vai kvīti par veikto pirkumu.**

Garantijas periods ir piemērojams saskaņā ar spēkā esošajiem vietējiem likumiem un noteikumiem.

Ražotājs apņemas garantijas laikā remontēt vai nomainīt tās detaļas, kurām ir pierādīti ražošanas defekti. Tie defekti, kas nav skaidri attiecināmi uz materiālu vai ražošanu, tiks izskatīti vienā no mūsu Zepter servisa centriem (vai galvenajā birojā) un attiecīgi iekasēti, balstoties uz rezultātu.

Garantija ir derīga tikai tad, ja:

- Ierīcē ir atrodami materiāla vai ražošanas defekti.
- Nav atrastas nekādas pazīmes, kas liecinātu par klienta radītiem bojājumiem vai neoriģinālo detaļu esamību.
- Ir izmantoti piederumi, kas ir domāti VacSy® līnijas produktiem.
- Vakuuma sūknis nav bijis pārslogots vai sadauzīts.

Garantija neiekļauj:

- Normālu detaļu nolietošanas.
- Bojājumus, kas radušies ūdens ietekmes rezultātā.
- Bojājumus, kas radušies transporta, neatbilstošas izmantošanas, nolaidības un/vai nepareizas izmantošanas rezultātā.
- Mehānismus, kas ir tikuši bojāti.
- Mehānismus, kas ir izmantoti to neparedzētiem mērķiem.
- Bojājumus, kas radušies, neievērojot drošības noteikumus vai lietotāja rokasgrāmatā sniegtos norādījumus.
- Jebkurus bojājumus, kas radušies, veicot neatļautu remontu un/vai apkopi.

Šī garantija neietekmē patērētāju likumīgās tiesības saskaņā ar spēkā esošajiem valsts tiesību aktiem, kā arī klienta tiesības attiecībā uz izplatītāju, kas izriet no pārdošanas / pirkuma līguma.

Ja nav piemērojamo valsts tiesību aktu, šī garantija būs patērētāja vienīgais un ekskluzīvais tiesiskās aizsardzības līdzeklis, līdz ar to, ražotājs neuzņemas atbildību par jebkādiem nejausiem vai izrietošiem zaudējumiem, kas radušies, saistībā ar šī produkta skaidru vai netiešu garantiju.

Ražotāja atbildība ir ierobežota un nepārsniedz patērētāja faktiski samaksātā produkta pirkuma cenu.



UZMANĪBU! Ja pēc produkta iegādes sērijas numura etiķete ir noņemta vai nav atpazīstama, ražotājs patur tiesības atteikt garantijas servisu. Ja jums ir kādi komentāri vai jautājumi saistībā ar ierīces darbību vai garantiju, lūdzu, sazinieties ar Zepter tirdzniecības pārstāvjiem.

11 - ATBILSTĪBAS DEKLARĀCIJA

VacSy® VS-P vakuumsūkņis atbilst Eiropas direktīvām:

- a) Direktīva, kas attiecas uz elektroiekārtām, kas paredzētas lietošanai noteiktās sprieguma robežās 2014/35 / ES un tās grozījumos.
- b) Regula, kas attiecas uz elektromagnētisko savietojamību, un atbilst Direktīvas 2014/30 / ES prasībām un tās grozījumiem.

EK atbilstības deklarācija garantē, ka ierīce ir droša un pārbaudīta, un atbilst visiem piemērojamiem standartiem, direktīvām un noteikumos noteiktajām prasībām.

Sērijveida ražošana atbilst:

- Muitas Savienības Tehniskie Noteikumi 004/2011

“Zemsprieguma iekārtu drošība”, kas apstiprināta ar Muitas savienības komisijas lēmumu Nr. 768 kopš 2011. gada 16. augusta.

- Muitas Savienības Tehniskie Noteikumi 020/2011

“Iekārtu elektromagnētiskā savietojamība tehniskos līdzekļos” apstiprināts ar Muitas savienības komisijas lēmumu Nr. 879 kopš 2011. gada 9. decembra



Eiropas Savienībā un citās Eiropas valstīs ar dalīto atkritumu savākšanas sistēmu ir pieejama šāda vides aizsardzības informācija.

Akumulatoru atkritumu utilizācija

Šis produkts satur baterijas/akumulatorus. Blakus redzams simbols norāda uz to, ka akumulatoru nedrīkst izmest kopā ar parastiem sadzīves atkritumiem, tas ir jānodod speciālos savākšanas punktus, kur tas tiek pārstrādāts.

Baterijas sastāvā nav pārāk liels dzīvsudraba vai kadmija daudzums saskaņā ar Direktīvas 2006/66 / EK noteikumiem un tās turpmākajiem grozījumiem.

Jūsu drošībai neizņemiet akumulatoru no izstrādājuma un, lūdzu, sazinieties ar pilnvaroto Zepter servisa centru vai kvalificētiem speciālistiem.



Izmantoto elektrisko un elektronisko ierīču utilizācija

Simbols uz produkta vai tā iesaiņojuma norāda, ka produktu nedrīkst uzskatīt par parastu sadzīves atkritumu, un tas ir jālikvidē saskaņā ar vietējās pašvaldības norādījumiem un to paredzētajām vietām. Jūs varat izmantot arī oficiālos EEIA atkritumu savākšanas pakalpojumus, saskaņā ar Direktīvu 2002/96 / EK.

Atsevišķu EE iekārtu sastāvdaļu savākšana novērš vides piesārņojuma negatīvās sekas un samazina cilvēku veselībai radīto apdraudējumu, kas var rasties nepareizas produktu iznīcināšanas rezultātā. Turklāt, tas nodrošina atkārtotu materiāla izmantošanu un reģenerāciju, tādējādi ietaupot enerģiju un izejvielas. Lai iegūtu detalizētāku informāciju saistībā ar produktu savākšanu, šķirošanu, atkārtotu izmantošanu un pārstrādi, sazinieties ar EEIA atkritumu savākšanas pakalpojumu sniedzēju vai veikalu, kurā iegādājāties iekārtu.

Akumulatora nomaiņu drīkst veikt tikai pilnvaroti ZEPTER SERVISĀ CENTRĀ speciālisti, nevis lietotājs.

Nekad nemetiet ierīces sastāvdaļas ugunī. Tas var izraisīt sastāvdaļu eksploziju, kas ir ļoti bīstami. Šādas darbības ir aizliegtas.





Bezmaksas infolīnija: 80007222

Zepter Latvija    Instagram

<https://shop.zepter.lv>

www.zepter.lv