



more **juicepress**[®]
by Zepter

LIETOŠANAS INSTRUKCIJA

**CIENĪJAMĀS DĀMAS UN GODĀTIE KUNGI!
KOMPĀNIJA ZEPTER PIEDĀVĀ JUMS PIEDALĪTIES
ZEPTER CLUB LIVE100
un izmantot VISAS klientu priekšrocības!**

Jebkurš kompānijas Zepter klients (vai potenciālais klients), kas piedalījās prezentācijā, jebkurš prezentācijas organizators vai viesis, kuram ir interese par veselīgu dzīvesveidu un Zepter produktiem, var kļūt par ZEPTER CLUB LIVE100 biedru, aizpildot reģistrācijas veidlapu ZEPTER CLUB LIVE100. Anketu var aizpildīt jebkurā no mūsu birojiem. Zepter biroju adreses ir pieejamas mūsu mājas lapā www.zepter.lv vai zvanot uz informācijas līniju 80007222.

Zepter klubs "Live 100" ir lieliska vieta, lai sāktu ceļojumu uzņēmējdarbības un veselības pasaulē.

- Dalība klubā „Live 100” ir bezmaksas;
- Tiesības uz atlaidi līdz 10% uz Zepter produkciju;
- Tiesības uz atlaidi līdz 20% uz Zepter Cosmetics&Luxury produkciju;
- Iespēja reģistrēt neierobežotu dalībnieku skaitu Zepter klubā „Live 100”;
- Bonuss naudas izteiksmē līdz 8% no Jūsu ieteiktā jaunā Zepter kluba „Live 100” dalībnieka pirmā pirkuma summas;
- Ekskluzīvi reklāmas piedāvājumi, ielūgumi uz semināriem, svinībām, jaunu produktu demonstrējumiem un prezentācijām;
- Informatīvas tikšanās, kas veltītas jaunākajiem zinātniskajiem un medicīniskajiem pētījumiem par veselīgu dzīvesveidu;
- Konsultācijas par pareizu uzturu;
- Trīs Bioptron gaismas terapijas procedūras bez maksas;

DZĪVO LABĀK. DZĪVO ILGĀK.

CLUB LIVE 100	2
APSVEICAM!	4
1. DROŠĪBAS INSTRUKCIJAS	5
1.1. LIETOŠANAS NOSACĪJUMI	5
1.2. SVARĪGAS DROŠĪBAS INSTRUKCIJAS	6
1.3. LIKVIDĒŠANA	8
2. APKOPE UN TĪRĪŠANA	8
3. PRODUKTA ĪPAŠĪBAS	10
4. PRODUKTA SPECIFIKĀCIJAS	11
5. LIETOŠANAS INSTRUKCIJAS	12
5.1. PIRMĀ LIETOŠANA	12
5.2. KĀ LIETOT	13
6. PROBLĒMU NOVĒRŠANA	14
7. INFORMĀCIJA PAR GARANTIJU	15
8. ATBILSTĪBAS DEKLARĀCIJA	16
9. INFORMĀCIJA PAR LIKVIDĒŠANU	16

JŪS ESAT IEGĀDĀJIES VIENU NO INOVATĪVĀKAJIEM UN VESELĪBAI NOZĪMĪGĀKAJIEM PRODUKTIEM NO ZEPTER INTERNATIONAL!

Zepter vienmēr ir apņēmis uzlabot savu klientu dzīves kvalitāti, un kļūt par neatņemamu to dzīves sastāvdaļu. Pēdējos 30 gadus, Zepter ir kļuvis par globālu uzņēmumu, kas ir sasniedzis fenomenālus rezultātus vairāk kā 60 valstīs un 5 kontinentos.

Zepter International un tā ekspertu komanda ir ieviesuši nozīmīgus veselības un labklājības jauninājumus vairākās mūsu dzīves nozarēs, nododot tos tieši to cilvēku rokās, kuriem tie ir nepieciešami visvairāk – tādiem cilvēkiem kā jūs. Veselīgas ēdiena gatavošanas alternatīvas ir atrodamas ne tikai patentētā Zepter Masterpiece virtuves trauku līnijā, bet arī dažāda veida piederumu elegancē un daudzpusībā, ko Zepter Home Art ir ieviesis jau vairākās mājsaimniecībās.

Turklāt, modernās TableArt un TableWare līnijas ir tikai daži no piemēriem tam, kā Zepter International vēlas uzlabot mūsu dzīvi.

Zepter ražošanas iekārtas atrodas astoņās rūpnīcās: Vācijā, Itālijā un Šveicē, kur tiek izmantotas vismodernākās tehnoloģijas, lai radītu augstākās kvalitātes Zepter produktus.

More Juice Press izmanto lēnās ekstrakcijas sistēmu – inovatīvo un gudro divpakāpju procesu, kurā augļi un dārzeņi tiek sasmalcināti un viegli izspiesti, nevis samalti, tādējādi saglabājot visas vērtīgās ēdiena uzturvielas. Lai saglabātu visus vitamīnus un barības vielas, lūdzu, smalciniet vienmērīgi – tā lai no produkta šūnām netiktu izspiests dabiskais siltums un gaiss.

Daudzfunkcionālā sulas spiede dabiskam un veselīgam dzīvesveidam.

Šajā instrukcijā ir izmantoti specifiski veidi, lai pievērstu Jūsu uzmanību svarīgām detaļām:

BRĪDINĀJUMS!

Drošības apstākļu dēļ, esiet uzmanīgi.

UZMANĪBU!

Šī piezīme norāda papildus informāciju un noderīgus padomus saistībā ar pareizu ierīces lietošanu.

Lai lietotu, tīrītu un uzturētu šo ierīci, lūdzu, uzmanīgi izlasiet un ievērojiet norādītās instrukcijas.

1.1. LIETOŠANAS NOSACĪJUMI

Maksimālā apkārtējās vides temperatūra normālai lietošanai ir +60°C; vidējā temperatūra 24 stundu laikā nedrīkst pārsniegt +35°C. Minimālā ieteicamā apkārtējās vides temperatūra ir +5°C.

Apkārtējam gaisam ir jābūt tīram; relatīvais mitrums nedrīkst pārsniegt 50% pie maksimālās temperatūras +60°C. Augstāks relatīvais mitrums ir pieņemams zemākā apkārtnes temperatūrā (piemēram, 90% pie +20°C).

Glabājiet More Juice Press sausā, tīrā un vēsā vietā, kas nav pieejama bērniem.

Nelietojiet ierīci ilgāk par **20 minūtēm**. Pēc norādītā laika, ierīci nepieciešams atdzesēt.

Pēc aptuveni 1kg dārzeņu vai augļu smalcināšanas, iepildiet tvertnē nedaudz ūdens, lai izskalotu lieko produktu mīkstumumu un novērstu ierīces aizsērēšanu.

LV 1.2. SVARĪGAS DROŠĪBAS INSTRUKCIJAS

- 01.** Šī lietotāja rokasgrāmata ir neatņemama ierīces sastāvdaļa. Uzmanīgi izlasiet visus rokasgrāmatas norādījumus un drošības paziņojumus, jo tie sniedz svarīgu informāciju saistībā ar ierīces lietošanu un apkopi. Saglabājiet rokasgrāmatu turpmākai izmantošanai!
- 02.** Pēc iepakojuma atvēršanas, pārliecinieties, ka ierīce nav bojāta.
- 03.** Ja nesaprotat instrukcijas, nelietojiet ierīci un vērsieties pie profesionālā un kvalificētā Zepter personāla.
- 04.** Pirms ierīces pievienošanas elektrotīklam, pārliecinieties, ka dati uzlīmes marķējumā atbilst jūsu elektrotīkla datiem.
- 05.** Ja iespējams, izvairieties no adapteru, vairāku kontaktligzdu un / vai pagarinājumu izmantošanas; ja jūs nevarat no tā izvairīties, pārliecinieties, ka tiek izmantoti tikai standarta vai vairāki adapteri un pagarinātāji, kas atbilst spēkā esošajiem drošības noteikumiem.
- 06.** Ja barošanas vads ir bojāts, to drīkst nomainīt tikai pilnvarots Zepter serviss, kas ļaus izvairīties no apdraudējuma.
- 07.** Nekad nelietojiet ierīci, ja ir novērotas ierīces vai barošanas kabeļa bojājuma pazīmes. Jebkura remonta nepieciešamības gadījumā, sazinieties tikai ar Zepter remonta centru.
- 08.** NEDRĪKST pievienot vai atvienot ierīci ar mitrām rokām.
- 09.** NEDRĪKST atvienot ierīci, velkot to aiz strāvas vada.
- 10.** NEDRĪKST pieļaut to, ka vads karājas virs galda malas vai pieskaras karstām virsmām.
- 11.** Avārijas gadījumā, atvienojiet ierīci no elektrotīkla.
- 12.** NEDRĪKST pakļaut More Juice Press ierīci smagiem laika apstākļiem, to skaitā lietus, krusas, sniega, vēja u.c. ietekmei.

13. NEDRĪKST pakļaut More Juice Press ierīci sprādzienbīstamu, vieglu uzliesmojošu materiālu, gāzes vai atklātu liesmu klātbūtnē.
14. Šo ierīci var izmantot bērni no 8 gadu vecuma un personas ar ierobežotām fiziskām, sensoriskām vai garīgām spējām, vai pieredzes un zināšanu trūkumu tikai tad, ja tie ir uzraudzībā, vai arī, ja ir sniegta informācija par drošu ierīces lietošanu un tās saistītajiem apdraudējumiem. Bērni nedrīkst spēlēties ar ierīci. Tīrīšanu un uzturēšanu nedrīkst veikt bērni bez uzraudzības.
15. Ierīci var izmantot tikai tās paredzētajām funkcijām (piemēram, sulas ekstrakcijai), un tām, kas aprakstītas lietotāja rokasgrāmatā. Ražotājs nav atbildīgs par jebkādu kaitējumu, kas radies nepareizas vai nepamatotas lietošanas rezultātā.
16. NEDRĪKST iegremdēt motora pamatni ūdenī vai citos šķidrumos, lai izvairītos no elektriskās strāvas trieciena.
17. NEDRĪKST lietot ierīci vai strāvas padeves vadu zem tekoša ūdens.
18. NEDRĪKST izmantot ierīci brīvā dabā.
19. NEDRĪKST ievietot pirkstus vai citus priekšmetus sulas spiedē, kamēr tā tiek lietota. Ja kāds no produktiem iestrēgst, izmantojiet stampu vai citu augļa gabalu, lai to nospiestu uz leju. Ja tas nav iespējams, izslēdziet ierīci un izjauciet to, lai izņemtu ārā atlikušo ēdienu.
20. Pirms ekspluatācijas, vienmēr pārlicinieties, vai ierīce ir pilnībā samontēta.
21. Pēc ierīces lietošanas, pārlicinieties, ka tā ir izslēgta.

1.3. LIKVIDĒŠANA

Ierīces dzīves cikla beigās, drošības apsvērumu dēļ, mēs iesakām nogriezt tās strāvas vadu.

Dariet to tikai pēc atvienošanas no elektrotīkla!

Nelikvidējiet ierīci kā parastu ikdienas atkritumu, bet gan uzticiet to izdarīt kvalificētam darbiniekam, kas savāc šāda veida materiālus. Tādā veidā, ierīce būs pareizi likvidēta un pārstrādāta.

Tas ir nenovērtējams atbalsts mūsu vides aizsardzībai!


2. APKOPE UN TĪRĪŠANA




Izlēdziet ārā ierīci.

BRĪDINĀJUMS!

Pirms tīrīšanas, atvienojiet ierīci no elektrotīkla.



Izņemiet cilindru kopā ar tvertni no tā galvenā korpusa, izvelkot ārā arī pašu cilindru.
Pārliecinieties, ka tvertne ir "aizvērtā" režīmā.



Pagrieziet tvertni pulksteņrādītāja virzienā uz pozīciju "atvērts", un atveriet to.



Atdaliet saspiešanas skrūvi no cilindra un izjauciet to.
Pagrieziet saspiešanas skrūves augšējo daļu pulksteņrādītāja virzienā, lai atdalītu augšējo daļu no apakšējās.



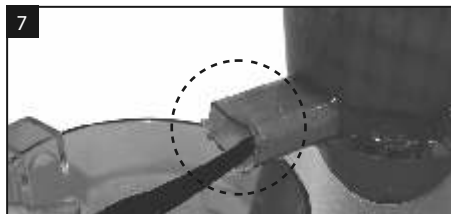
Noņemiet gumijas spilventiņu no saspiešanas skrūves iekšpusēs.



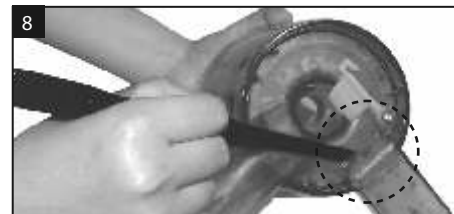
Izmantojiet birsti, lai rūpīgi iztīrītu spiešanas skrūvi pēc lietošanas.

Piezīme!


Neizmantojiet mazgāšanas līdzekļus, kas satur organiskos šķīdinātājus, balinātāju, hloru, benzolu vai abrazīvus.



Izmantojiet birstes galu, lai izņemtu atlikumus no cilindra atveres.



Lai piekļūtu pie iekšējās cilindra daļas, no sākuma ir jānoņem gumijas spilventiņi.



Galvenā korpusa tīrīšanai, izmantojiet mīkstu un mitru drānu.

Uzmanību!

Nekad neievietojiet galveno korpusu ūdenī un/vai nemazgājiet to zem tekoša ūdens!



Rūpīgi noslaukiet visas detaļas.

Uzmanību!

Nežāvējiet ierīci un tās detaļas ar sildītāju.

Trauku mazgājamās mašīnas instrukcijas!

Spiešanas skrūvi, tvertni un cilindru drīkst mazgāt trauku mazgājamā mašīnā.

1. Atdaliet sasmalcināšanas skrūvi no gumijas spilventiņa.
2. Noskalojiet visas detaļas zem tekoša ūdens un vajadzības gadījumā noņemiet atlikumus. Rūpīgi nosusiniet visas sastāvdaļas.

Piezīme! Izmantojiet birsti, lai notīrītu jebkuras mazākās daļiņas.

3. Ievietojiet visas sastāvdaļas trauku mazgājamā mašīnā.

Uzmanību!

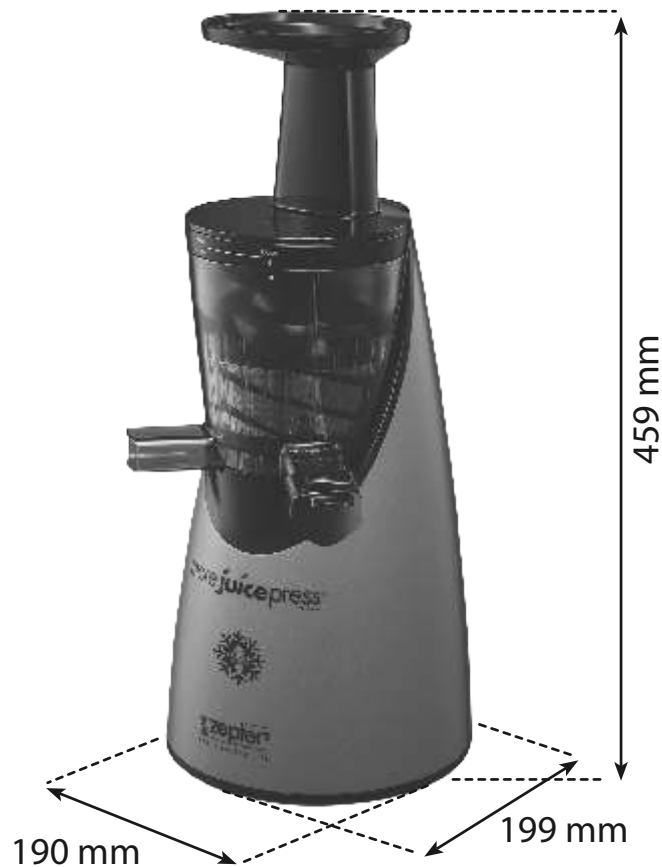
Nekad neievietojiet galveno korpusu trauku mazgājamā mašīnā. Lai notīrītu galveno korpusu, izmantojiet tikai mīkstu drānu.

3.PRODUKTA ĪPAŠĪBAS



4.PRODUKTA SPECIFIKĀCIJAS

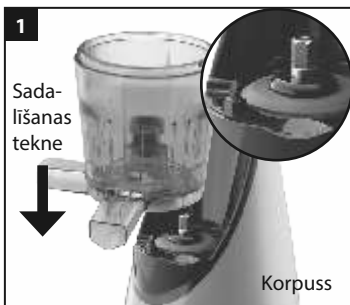
Produkta nosaukums	more juicepress <small>by zepter</small>
Press Kods	TF-999F
Spriegums	220 V - 240 V~
Frekvence	50/60 Hz
Elektrības patēriņš	150 W
Apgriezieni	54 apgr. Normal (32 apgr. uz 20N.m)
Elektrības vadu garums	120 cm
Motors	DC Motor
Svars	4.7 kg
Izmērs	190x199x459 mm (Platums x Dziļums x Augstums mm)
Trokšņu līmenis	65 dB (A)
Standarta ieteicamais lietošanas laiks	Īss lietošanas laika intervāls (maksimums 20 minūtes)
Izcelsmes valsts	Korejas Republika



5.LIETOŠANAS INSTRUCKCIJAS

5.1.PIRMĀ LIETOŠANA

Piezīme! Pirms pirmās lietošanas, nomazgājiet detaļas, kas saskarsies ar ēdienu.



Novietojiet cilindru uz galvenā korpusa.

Iespiediet iekšā visu cilindru galvenā korpusa vārstā.




Samontējiet saspišanas skrūvi, augšējo daļu griežot pulksteņrādītāja virzienā, līdz ir dzirdams klikšķis.

Piezīme! Ievērojiet, lai augšējā daļa būtu aizslēgtā pozīcijā.



Novietojiet saspišanas skrūvi uz cilindra centra.

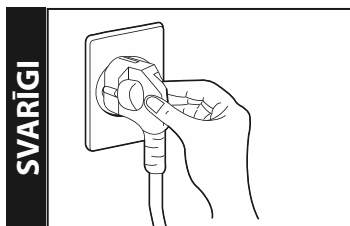


Novietojiet tvertni uz cilindra, pagriežot to pulksteņrādītāja virzienā.



Uzmanību!

Pārlicinieties, ka cilindrs ir "aizslēgtā" pozīcijā. Punktiem uz cilindra un tvertnes jābūt pretim viens otram.



Pievienojiet strāvas vadu.



SVARĪGA PIEZĪME!

Lietojiet ierīci uz sausas, stabilas un horizontālas virsmas.

Novietojiet konteinerus zem katras izvades detaļas (Sulas/Mikstuma izvade).

Vienmēr pārlicinieties, ka ierīce ir pilnībā samontēta, pirms sākat to izmantot.

Vienmēr kārtīgi piestipriniet tvertni.

5.2.KĀ LIETOT




- Darbības pogas
- “ON” ieslēdz ierīci.
 - “REV” nozīmē atpakaļgaita. Lietojiet šo pogu, kad kāda sastāvdaļa ir iestrēgusi sulas spiedē. Šī darbība ļaus atbrīvoties no iestrēgušā produkta.
 - “OFF” izslēdz ierīci. Uzstādiet pogu centra pozīcijā, lai izslēgtu ierīci.

SVARĪGA PIEZĪME, GATAVOJOT SALDĒTOS PRODUKTUS DESERTAM!

Pēc augļu izņemšanas no saldētavas, vispirms atļaidiniet tos 5-10 minūtes istabas temperatūrā.

Aizpildiet cilindru līdz vidum (nepārsniedzot smalcināšanas sieta līmeni) ar vēlamajiem produktiem. Pirms ievietojiet ierīcē augļus vai dārzeņus, rūpīgi nomazgājiet tos.



Pirms sulas spiešanas, ielieciet riekstus 12 līdz 24 stundas ūdenī, lai tie kļūtu mīkstāki. Noņemiet visus cietos kātiņus, čaumalas un serdes (no augļiem un dārzeņiem), lai izvairītos no ierīces bojājumiem vai aizsērējumiem.

Ielieciet tvirtnē sastāvdaļas, kuras nepieciešamas izspiest tikai tik daudz, cik nepieciešams vienai porcijai (1. att.).

Lapu dārzeņiem, piemēram, spinātiem, lapu kāpostiem, kāpostiem u.c. vai garšaugiem, vienmēr izmantojiet stampu, lai ievietotu sastāvdaļas. (2.att.).

Uzmanību!

NEDRĪKST tvirtnē ievietot ledus gabalus vai neapstrādātus riekstus.

NEDRĪKST izmantot **jebkurus citus priekšmetus**, izņemot stampu.

NEDRĪKST ievietot pirkstus vai citus priekšmetus sulas izvadē, kamēr tā darbojas.

Piezīme!

Pārmērīga spiešana nepaātrinās procesu un var izraisīt cilindra pārplūdi. Pēc aptuveni 1 kg augļu / dārzeņu sulas spiešanas, iepildiet tvirtnē nedaudz ūdens, lai izskaloju lieko produktu mikstumu.



Pirms ierīces izslēgšanas, ļaujiet tai pilnībā iztukšoties. Izslēdziet ierīci. Iestatiet slēdzi pozīcijā “OFF”.

Uzmanību!

NEDRĪKST aiztikt slēdzi ar slapjām rokām! Atvienojiet kontaktdakšu no galvenā korpusa!

Nekavējoties notīriet More Juice Press pēc katras lietošanas. Sīkākai informācijai, skatiet 2. nodaļu: Apkope un tīrīšana.

Piezīme!

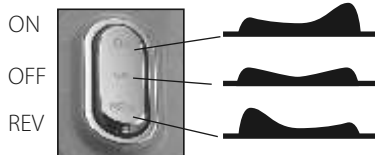
Glabājiet pārpalikumus ledusskapī.

PADOMI, LIETOJOT ATLIKUŠOS AUGĻU/DĀRZEŅU MĪKSTUMUS!

Nemetiet ārā atlikušos mikstumus pēc sulas spiešanas! More Juice Press mikstumi satur svarīgas šķiedrvielas un uzturvērtības, kurus var pievienot klāt dažādiem ēdieniem vai desertiem.

6.PROBLĒMU NOVĒRŠANA

Ja ierīce nedarbojas, sekojiet zemāk norādītajiem soļiem.



1. Izslēdziet ierīci.
2. Iestatiet ierīci "REV" režīmā uz pāris sekundēm.
3. Mēģiniet vēlreiz lietot ierīci.
4. Ja "REV" poga nedarbojas, izslēdziet un izjauciet ierīci. Pēc tam, samontējiet to atpakaļ balstoties uz sniegtajām instrukcijām.
5. Uzsākat atkārtotu ierīces lietošanu.

UZMANĪBU! Neaiztieciēt slēdzi ar slapjām rokām!

Ja Jūsu More Juice Press nedarbojas pareizi, pārskatiet zemāk esošo sarakstu, lai atrisinātu šo problēmu. Ja nav iespējams atrisināt problēmu, sazinieties ar Zepter Pakalpojumu Centru.

Problēma	Pārbaude	Iespējamie risinājumi
Ierīce nedarbojas.	Vai ir pievienots strāvas vads?	Pārbaudiet, vai strāvas vads ir pievienots 220 - 240 V - AC, 50/60 Hz sienas kontaktligzdai.
	Vai ierīce ir pareizi samontēta?	Samontējiet ierīci, atbilstoši sekojošajām instrukcijām (skat. 12.lpp.)
	Vai ir pārtraukta jauda?	Samontējiet ierīci, atbilstoši sekojošajām instrukcijām (skat. 12.lpp.)
	Vai lietojāt ierīci vairāk kā 20 minūtes?	Ja vēlaties izmantot ierīci ilgāk kā 20 minūtes, izslēdziet ierīci un ļaujiet tai atdzist uz stundu.
Sula ir pārāk bieža vai šķidra.	Vai Jūs pareizi uzlikāt gumijas spilventiņu?	Uzlieciet gumijas spilventiņu, atbilstoši sekojošajām instrukcijām (skat. 12.lpp. 8.attēlu)
	Vai lietojāt svaigas sastāvdaļas?	Pārgatavojušies augļi vai dārzeņi var iekļūt ierīces tīklā. Ja vēlaties izmantot pārgatavojušās sastāvdaļas, pirms sulas spiešanas iemērciet tās minerālūdenī 10 minūtes vai ilgāk, ja iespējams.
	Vai Jūs ierīcē ielikāt pārāk daudz sastāvdaļu?	Neievietojiet ierīcē pārāk daudz sastāvdaļu vai šķidrums. Ieteicamais produktu daudzums sulas spiešanai ir aptuveni 250g augļu/dārzeņu katrā darbības minūtē. Mēs iesakām izskalot ierīci pēc 1 kg augļu vai dārzeņu sulas spiešanas. Gadījumā, ja cilindrs pārplūst, izjauciet ierīci un nomazgājiet to pēc 2. nodaļas „Apkope un tīrīšana” sniegtajām instrukcijām.
Cilindra vāciņu ir ļoti grūti atvērt.	Kā Jūs verat vājā cilindra vāciņu?	Nospiediet REV pogu un atveriet cilindru virzienā uz "OPEN". Pārbaudiet virzienus, atverot cilindru.

Problēma	Pārbaude	Iespējamie risinājumi
Ierīce darbības laikā apstājas.	Vai Jūs centāties iespiest ēdienu sulas spiedē?	Neievietojiet pārāk daudz sastāvdaļu tajā.
	Vai Jūs ievietojāt sastāvdaļas ar cietām sēklēm?	Nospiediet REV pogu, paturiet 2-3 sekundes un pēc tam vēlreiz nospiediet pogu UN. Ja saspiešanas skrūve pēc iepriekš aprakstītajiem soļiem negriežas, pārtrauciet ierīces lietošanu. Izslēdziet to, izjauciet un kārtīgi iztīriet ierīci. Tad atkal samontējiet to un mēģiniet ierīci lietot atkal.
Motors kratās, radot skaļu troksni.	Vai ierīce un visas tās detaļas ir pareizi samontētas?	Ja ierīce ir pareizi samontēta, tā parasti radīs troksni, kad tiks smalcināti pārgatavojušies augļi un dārzeņi. Izslēdziet ierīci un iztīriet tvertni.

7. INFORMĀCIJA PAR GARANTIJU

Ierīci var izmantot tikai tās paredzētajām funkcijām, piemēram, sulas ekstrakcijai mājāsaimniecības nolūkiem.

Ražotājs nav atbildīgs par jebkādu kaitējumu, kas radies nepareizas vai nepamatotas lietošanas rezultātā.

Visas mūsu ierīces ir pakļautas stingrām pārbaudēm, līdz ar to, tiek nodrošināta garantija pret ražošanas defektiem. Garantija sākas no iegādes datuma.

Pirkuma datums ir datums, kas norādīts rēķinā, ko izplatītājs izsniedzis, piegādājot ierīci.

Garantijas pakalpojumiem ir nepieciešami pierādījumi par sākotnējo pirkumu, tāpēc ir svarīgi saglabāt čeku vai kvīti par veikto pirkumu.

Garantijas periods ir piemērojams saskaņā ar spēkā esošajiem vietējiem likumiem un noteikumiem.

Ražotājs apņemas garantijas laikā remontēt vai nomainīt tās detaļas, kurām ir pierādīti ražošanas defekti. Tie defekti, kas nav skaidri attiecināmi uz materiālu vai ražošanu, tiks izskatīti vienā no mūsu Zepter servisa centriem (vai galvenajā mītnē) un attiecīgi iekasēti, balstoties uz rezultātu.

Garantija ir derīga tikai tad, ja:

- Ierīcē ir atrodami materiāla vai ražošanas defekti.
- Nav atrastas nekādas pazīmes, kas liecinātu par klienta radītiem bojājumiem vai neoriģinālo detaļu esamību.
- Ir izmantoti piederumi, kas ir domāti More Juice Press ierīcei.
- More Juice Press ierīce nav bijusi pārslogota vai sadauzīta.

Garantija neiekļauj:

- Normālu detaļu nolietošanu.
- Bojājumus, kas radušies transporta, neatbilstošas izmantošanas, nolaidības un/vai nepareizas izmantošanas rezultātā.
- Mehānismus, kas ir tikuši bojāti.
- Mehānismus, kas ir izmantoti to neparedzētiem mērķiem.
- Bojājumus, kas radušies, neievērojot drošības noteikumus vai lietotāja rokasgrāmatā sniegtos norādījumus.
- Jebkurus bojājumus, kas radušies, veicot neatļautu remontu un/vai apkopi.

Šī garantija neietekmē patērētāju likumīgās tiesības saskaņā ar spēkā esošajiem valsts tiesību aktiem, kā arī klienta tiesības attiecībā uz izplatītāju, kas izriet no pārdošanas / pirkuma līguma.

Ja nav piemērojamo valsts tiesību aktu, šī garantija būs patērētāja vienīgais un ekskluzīvais tiesiskās aizsardzības līdzeklis, līdz ar to, ražotājs neuzņemas atbildību par jebkādiem nejaušiem vai izrietošiem zaudējumiem, kas radušies, saistībā ar šī produkta skaidru vai netiešu garantiju.

Ražotāja atbildība ir ierobežota un nepārsniedz patērētāja faktiski samaksātā produkta pirkuma cenu.

UZMANĪBU!

Ja pēc produkta iegādes sērijas numura etiķete ir noņemta vai nav atpazīstama, ražotājs patur tiesības atteikt garantijas servisu. Ja jums ir kādi komentāri vai jautājumi saistībā ar ierīces darbību vai garantiju, lūdzu, sazinieties ar Zepter Servisa centru.

8. ATBILSTĪBAS DEKLARĀCIJA



More Juice Press atbilst Eiropas direktīvām:

a) Direktīva, kas attiecas uz elektroiekārtām, kas paredzētas lietošanai noteiktās sprieguma robežās 2014/35 / ES un tās grozījumos.

b) Regula, kas attiecas uz elektromagnētisko savietojamību, un atbilst Direktīvas 2014/30 / ES prasībām un tās grozījumiem.

EK atbilstības deklarācija garantē, ka ierīce ir droša un pārbaudīta, un atbilst visiem piemērojamiem standartiem, direktīvām un noteikumos noteiktajām prasībām.

Muitas Savienības Tehniskie Noteikumi 020/2011

“Iekārtu elektromagnētiskā savietojamība tehniskos līdzekļos”

apstiprināts ar Muitas savienības komisijas lēmumu Nr. 879 kopš 2011. gada 9. decembra

Muitas Savienības Tehniskie Noteikumi 004/2011

“Zemsprieguma iekārtu drošība”

apstiprināts ar Muitas savienības komisijas lēmumu Nr. 768 kopš 2011. gada 16. augusta.



9. INFORMĀCIJA PAR LIKVIDĒŠANU



Simbols uz produkta vai tā iesaiņojuma norāda uz to, ka produktu nedrīkst uzskatīt par parastu sadzīves atkritumu, un tas ir jālikvidē saskaņā ar vietējās pašvaldības norādījumiem un to paredzētajām vietām. Jūs varat izmantot arī oficiālos EEIA atkritumu savākšanas pakalpojumus, saskaņā ar Direktīvu 2012/19 / ES.

Atsevišķu EE iekārtu sastāvdaļu savākšana novērš vides piesārņojuma negatīvās sekas un samazina cilvēku veselībai radīto apdraudējumu, kas var rasties nepareizas produktu iznīcināšanas rezultātā. Turklāt, tas nodrošina atkārtotu materiāla izmantošanu un reģenerāciju, tādējādi ietaupot enerģiju un izejvielas. Lai iegūtu detalizētāku informāciju saistībā ar produktu savākšanu, šķirošanu, atkārtotu izmantošanu un pārstrādi, sazinieties ar EEIA atkritumu savākšanas pakalpojumu sniedzēju vai Zepter Servisa centru.



Bezmaksas infolīnija: 80007222

Zepter Latvija    | *Instagram*

<https://shop.zepter.lv>

www.zepter.lv