

Lietošanas
instrukcija

Hyperon



MASĒTĀJS

HM-1

LV

Paldies, ka iegādājāties HyperOn masētāju!
Pateicoties HyperOn masētājam un mūsdienu jaunākajām tehnoloģijām, jūs varēsiet izbaudīt masāžu mājas apstākļos. Pateicoties vieglajam, pārnēsājamam un uzticamajam HyperOn masāžas aparātam, jums būs iespēja izbaudīt nomierinošu un dziļu masāžu.

Saturs

- | | | | |
|---|---------------------------|-----|-------------------------|
| 2 | IEVADS | 7 | TEHNISKIE DATI |
| 3 | HIPERON MASĒTĀJA ĪPAŠĪBAS | 8 | UTILIZĀCIJA |
| 4 | DROŠĪBAS INSTRUKCIJAS | 9 | GARANTĪJA |
| 6 | LIETOŠANAS PAMĀCĪBA | 10 | BOJĀJUMU NOVĒRŠANA |
| 7 | MASĀŽAS REŽĪMI | 10 | ATBILSTĪBAS DEKLARĀCIJA |
| | | 11. | CLUB LIVE 100 |

Hyperon

MASĒTĀJS

FUNKCIJU RAKSTUROJUMS

MASĀŽAS METODES

5 VIBRĀCIJAS REŽĪMI

3 dažādi ātrumi un
2 pulsācijas režīmi

MASĀŽAS ZONAS

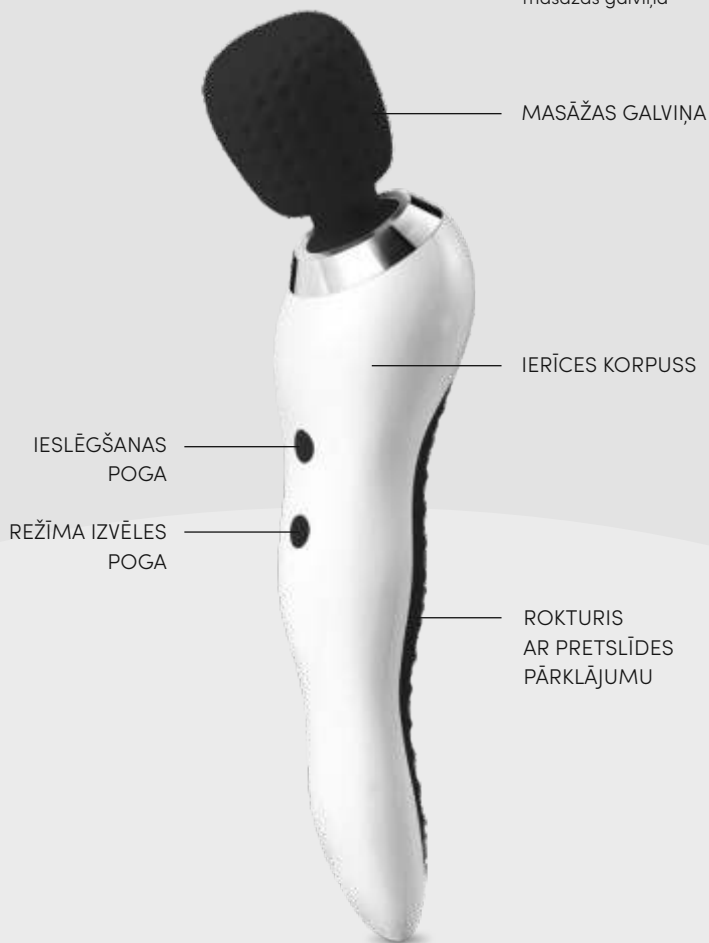
ERGONOMISKAIS korpuss

ir ideāli piemērots kakla, muguras,
jostas vietas un citu zonu masāžai

ĪPAŠAS FUNKCIJAS

Portatīvais, bezvadu

SUPER VIBRĀCIJA,
transportēšanas bloķēšana,
mīksta un elastīga
masāžas galviņa



Drošības instrukcijas



Šīs rokasgrāmatas mērķis ir pievērst
jūsu uzmanību svarīgām detaļām.





Uzmanību! Šajā rokasgrāmatā ir sniegta papildu informācija un noderīgi padomi ierīces pareizai lietošanai.



Brīdinājums! Drošības apsvērumu dēļ, esiet uzmanīgi, lietojot ierīci.

1. Šī lietošanas instrukcija ir neatņemama ierīces sastāvdaļa. Uzmanīgi izlasiet visu instrukciju un drošības norādījumus, jo tie satur svarīgu informāciju par HyperOn masētāja lietošanu un apkopi. Saglabājiet lietošanas instrukciju turpmākai izmantošanai!
2. Pēc iepakojuma atvēršanas, pārliecinieties, ka ierīce nav bojāta.
3. Ja nevarat saprast kādu instrukcijā esošo informāciju, nelietojiet ierīci un sazinieties ar kvalificētu Zepter speciālistu.
4. Pirms pievienošanas elektrotīklam, pārliecinieties, kā vietējā elektrotīkla sprieguma parametri atbilst ierīces adapterī norādītajiem datiem.
5. Izvairieties no adapteru, sadalītāju un/vai pagarinātāju izmantošanas; ja jūs nevarat iztikt bez tiem, pārliecinieties, ka izmantojat tikai adapteru, sadalītāju vai pagarinātāju, kas atbilst spēkā esošajiem drošības noteikumiem.
6. Nelietojiet masāžas ierīci, ja tā ir bojāta. Ja ierīce ir bojāta, izslēdziet to, nemēģinot to labot. Remonta nepieciešamības gadījumā, lūdzu, sazinieties tikai ar Zepter servisa centra speciālistiem.
7. Pārliecinieties, ka strāvas kabelis nav bojāts un tam netraucē asas malas, kas var sabojāt to.
8.  **Uzmanību!** Drošības apsvērumu dēļ, neizmantojiet masāžas ierīci, kamēr tā veic uzlādi!
9. Pirms tīrīšanas, atvienojiet ierīci no elektrotīkla.
10. Nelieciet svešķermeņus vai citus priekšmetus starp masētāja galviņu un korpusu.
11. Nepievienojiet ierīci tīklam un neatvienojiet to ar mitrām rokām.
12.  **Brīdinājums!** Nenovietojiet ierīci ūdenī vai citos šķidrumā. Tas var radīt elektriskās strāvas trieciena risku!

13.  Brīdinājums! Nelietojiet ierīci paaugstināta mitruma apstākļos, piemēram, vannas istabā un / vai agresīvu gāzu klātbūtnē.
14. Neizmantojiet masāžas ierīci ārpus mājas apstākļiem, un nepakļaujiet to nelabvēlīgiem laika apstākļiem, piemēram, lietus, krusa, sniegs, vējš utt.
15. Neizmantojiet masāžas ierīci sprādzienbīstamu, viegli uzliesmojošu vielu, gāzes vai atklātu liesmu klātbūtnē.
16.  Uzmanību! Nelietojiet ierīci stundu pēc ēšanas.
17. Šo ierīci var izmantot bērni vecumā no 8 gadiem, kā arī personas ar ierobežotām fiziskām, sensoriskām vai garīgām spējām, vai personas ar pieredzes un zināšanu trūkumu ar nosacījumu, ka ierīce tiek lietota uzraudzībā vai arī tad, ja tiek paskaidrots par drošu ierīces lietošanu un iespējamiem riskiem. Bērni nedrīkst spēlēt ar ierīci vai veikt ierīces tīrīšanu un apkopi bez pieaugušo uzraudzības.
18. HyperOn masētājs ir paredzēts tikai lietošanai mājās.
19. Šo ierīci var izmantot tikai tās paredzētajam mērķim (masāžai mājās), kā aprakstīts lietošanas instrukcijā. Ražotājs nav atbildīgs par jebkādiem bojājumiem, ko izraisījusi nepareiza, nepiemērota vai nepamatota izmantošana.
20. Tīriet ierīci tikai ar mitru drānu. Nekad nelietojiet abrazīvas vielas, alkoholu vai citus šķīdinātājus.




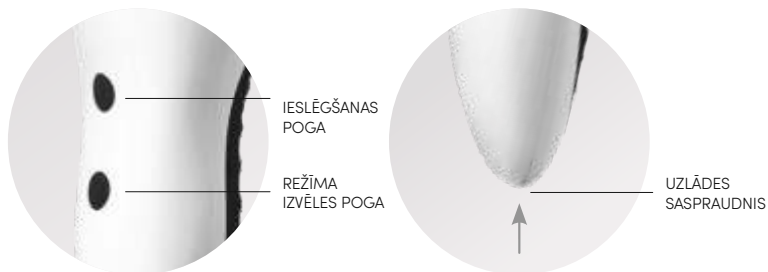
BRĪDINĀJUMS! IERĪCI NEVAR LIETOT:

- grūtnieces,
- cilvēki ar infekcijas slimībām,
- ar jebkāda veida ādas slimībām,
- ar osteoporozi,
- ar sirds slimībām un elektroniskiem medicīniskiem implantiem, piemēram, ar elektrokardiostimulatoru,
- paaugstinātas ķermeņa temperatūras gadījumā,
- alkohola vai narkotiku ietekmē,
- pacienti, kuriem nesen veikta operācija, var lietot ierīci tikai pēc konsultēšanās ar ārstu,
- nelietojiet ierīci ķermeņa zonās ar atvērtām brūcēm.

Lietošanas pamācība

Pirmā lietošanas reize

 **Uzmanību!** Jauna un nelietota ierīce ir taustiņu bloķēšanas režīmā. Pirms pirmās lietošanas reizes, jums ir jāatbloķē HyperOn masētājs. Vienlaikus nospiediet ieslēgšanas / izslēgšanas pogu un režīma izvēles pogu, turot tās 5 sekundes. Masētājs sāks vibrēt un zila gaisma ātri mirgot. Tagad masētājs ir atbloķēts un to var izmantot.



Ieslēgšanas poga

- Nospiediet ON / OFF pogu, lai ieslēgtu HyperOn masētāju. Iedegsies zilā gaisma.
- Nospiediet ON / OFF pogu, lai izslēgtu HyperOn masētāju. Zilā gaisma nodzisis un masāžas ierīce izslēgsies.

Režīma izvēles poga


- Nospiediet režīma izvēles pogu, ja vēlaties mainīt vibrācijas režīmu. Jūs varat izvēlēties vienu no 5 masāžas režīmiem. Kad mainās režīms, zilā gaisma īslaicīgi mirgo.


Tīrīšana


- Masētāju var tīrīt tikai ar neitrālu mazgāšanas līdzekli un mitru drānu. Nekad nelietojiet abrazīvas vielas, alkoholu vai citus šķīdinātājus.

Uzlāde

- Uzlādes laiks ir aptuveni **4-5** stundas.
- Lai uzlādētu masētāju, pievienojiet adapteri uzlādes kontaktligzdai. Pievienojiet adapteri elektrotīklam. Indikators iedegsies sarkanā krāsā.
- Kad lādēšana ir pabeigta, indikators kļūst zaļš. Atvienojiet adapteri no strāvas.

 **Uzmanību!** Uzlādējot HyperOn masētāju, izmantojiet tikai oriģinālo lādētāju / adapteri.

 **Brīdinājums!** Nelādējiet HyperOn masētāju vairāk kā 24 stundas pēc kārtas. Kad uzlāde ir pabeigta, atvienojiet masētāju no lādētāja.

 **Uzmanību!** Drošības apsvērumu dēļ, ierīci nedrīkst izmantot brīdī, kamēr tā veic uzlādi!






LIETOŠANAS PADOMI

- Apkārtējam gaisam jābūt tīram; mitruma līmenis nedrīkst pārsniegt $60\% \pm 25\%$, maksimālā temperatūra $+40^{\circ}\text{C}$.
- Maksimālā ieteicamā apkārtējās vides temperatūra normālai lietošanai ir 45°C .
- Minimālā ieteicamā apkārtējās vides temperatūra ir 0°C .
- Ieteicamā uzlādes temperatūra ir $0-45^{\circ}\text{C}$. Uzlāde zemā temperatūrā, piemēram, zem 0°C , samazinās jauču un saīsinās akumulatora darbības laiku.

TAUSTIŅU BLOKĒŠANA

- Lai izvairītos no ierīces pašiedarbināšanās vai izlādes, masētājs ir aprīkots ar bloķēšanas sistēmu.
- Lai aktivizētu bloķēšanas režīmu, vienlaikus nospiediet ieslēgšanas pogu un režīma izvēles pogu, un turiet tās 5 sekundes. Masētājs novibrēs vienu reizi un zilā gaisma sāks ātri mirgot. Ieslēgšanas poga ir deaktivizēta. Masētāja ieslēgšana nav iespējama.
- Lai izslēgtu bloķēšanas režīmu, izpildiet tādas pašas darbības kā pirms pirmās lietošanas reizes.

Masāžas režīmi

REŽĪMS	VIBRĀCIJU INTENSITĀTE UN FORMA
1. REŽĪMS	
2. REŽĪMS	
3. REŽĪMS	
4. REŽĪMS	
5. REŽĪMS	

Tehniskā informācija

NOSAUKUMS UN MODELIS	HYPERON MASSAGER; HM-1
SVARS	0,35 KG
MATERIĀLI	DAŽĀDI
AKUMULATORA TIPS	2200 MAH LI-ION CILINDRISKS
UZLĀDĒJAMĀIS AKUMULATORŠ	
UZLĀDES LAIKS	APTUVENI 4,5 STUNDAS
LĀDĒTĀJS / ADAPTERA IEEJA	100-240V ~, 50 / 60HZ
LĀDĒTĀJS / ADAPTERA IZEJA	5V --- 1.5 A
NOMINĀLAIS SPRIEGUMS	5V ---
NOMINĀLĀ JAUDA	6W
KONTROLE	ELEKTRONISKA
AUTOMĀTISKĀS IZSLĒGŠANĀS LAIKS	5 MINŪTES
IZCELSMES VALSTS	ĶĪNA

Utilizācija

Turpmākā informācija ir paredzēta lietotājiem no Eiropas Savienības valstīm un citām Eiropas valstīm ar sadzīves atkritumu dalīto savākšanas sistēmu.



Izlietoto bateriju utilizācija

Ierīcē ir baterijas. Augstāk redzamais simbols norāda, ka baterijas nedrīkst izmest kopā ar citiem sadzīves atkritumiem. Tās jānogādā uz atbilstošu savākšanas punktu tālākai pārstrādei.

Saskaņā ar Direktīvas 2006/66 / EK noteikumiem un tās grozījumiem, baterijas nesatur pārmērīgu dzīvsudraba, kadmija vai svina daudzumu.

Drošības apsvērumu dēļ, patstāvīgi neizņemiet baterijas no ierīces un sazinieties ar pilnvarotu Zepter servisa centra speciālistiem.

Baterijas maiņu veic tikai pilnvarots Zepter servisa centrs.



Brīdinājums. Aizliegts mest baterijas ugunī. Nekad nededziniet vai nemetiet baterijas ugunī. Tas ir ļoti bīstami, jo var izraisīt eksploziju.



Izlietoto elektrisko un elektronisko ierīču utilizācija

Šis simbols uz ierīces vai tā iepakojuma norāda to, ka pēc kalpošanas laika beigām to nedrīkst izmest kopā ar citiem sadzīves atkritumiem. Tas jāutilizē saskaņā ar vietējo pašvaldību norādījumiem un to paredzētās vietās.

Saskaņā ar Direktīvu 2002/96 / EK, jūs varat sazināties arī ar EEIA oficiālo savākšanas pārstāvi. Atsevišķa EE ierīču komponentu savākšana novērš apkārtējās vides piesārņojumu un samazina riskus, kas ir saistīti ar kaitēšanu cilvēku veselībai, un var rasties ierīces nepareizas glabāšanas rezultātā. Papildus tam, tas ļauj atkārtoti izmantot materiālus, taupot enerģiju un izejvielas. Lai iegūtu plašāku informāciju par ierīču savākšanu, atkritumu dalīšanu, atkārtotu izmantošanu un pārstrādi, sazinieties ar savākšanas pārstāvi (WEEE) vai pilnvarotu Zepter servisa centru.

GARANTIJA

Šo ierīci var izmantot tikai tās paredzētajam mērķim, t.i., masāžai mājas apstākļos.

Ražotājs nav atbildīgs par bojājumiem, kas radušies nepareizas vai nepamatotas lietošanas rezultātā.

Visas mūsu ierīces ir izturējušas stingru kontroli un ir garantētas pret ražošanas defektiem. Garantijas laiks sākas iegādes datumā. Pirkuma datums ir datums, kas norādīts pavadzīmē, ko pārdevējs izsniedzis, piegādājot ierīci. Garantijas apkalpošanas saņemšanai, ir nepieciešams pirkuma pierādījums, tāpēc ir svarīgi saglabāt oriģinālos pirkuma dokumentus.

Garantijas periods tiek noteikts saskaņā ar valsts spēkā esošajiem tiesību aktiem. Garantijas laikā, ražotājs apņemas bez maksas mainīt vai remontēt tās detaļas, kurām ir noteikts ražošanas defekts. Defekti, kas nav saistīti ar materiāliem vai ražošanas procesu, tiks pārbaudīti

ZEPTER servisa centrā vai uzņēmuma galvenajā birojā, un laboti atkarībā no pārbaudes rezultātiem.

Saskaņā ar piemērojamiem valsts tiesību aktiem, šī garantija neietekmē patērētāja likumīgās tiesības, kā arī pārdošanas līguma juridiskos aspektus.

Ja nav piemērojamo valsts tiesību aktu, šī garantija būs vienīgais un ekskluzīvais patērētāja tiesību aizsarglīdzeklis. Ražotājs nav atbildīgs par jebkādiem, tostarp nejaušiem bojājumiem, kas radušies rezultātā, ja tiek pārkāpti šajā garantijā skaidri vai netieši norādītie nosacījumi. Ražotāja atbildība ir ierobežota, un nedrīkst pārsniegt patērētāja faktiski samaksāto preču vērtību.



Uzmanību! Ja pēc produkta iegādes ir noņemta tehnisko specifikāciju uzlīme, vai tā ir kļuvusi nesalasāma, ražotājs patur tiesības atteikt veikt garantijas apkalpošanu.

Ja jums ir kādi jautājumi par ierīces darbību vai garantiju, sazinieties ar savu ZEPTER tirdzniecības pārstāvi.

Garantija neattiecas uz:

- nodilušām ierīces detaļām,
- jebkādiem bojājumiem, kas radušies transportēšanas, neparedzētas lietošanas, paviršuma un / vai nepareizas lietošanas rezultātā,
- jebkādiem bojājumiem, kas radušies masētāja ļaunprātīgas izmantošanas rezultātā,
- jebkādiem bojājumiem, kas radušies lietošanas instrukcijā

noteikto drošības noteikumu un norādījumu neievērošanas dēļ,

- jebkādiem bojājumiem, kas radušies nesankcionētā remonta un / vai apkopes rezultātā.

Garantija ir spēkā tikai tad, ja:

- ir noteikti materiālu vai ražošanas defekti,
- ierīcei nav bojājumu pazīmes, ko radījis klients,
- ierīcei trūkst oriģinālas detaļas.

Bojājumu novēršana



Uzmanību! Nekad nemēģiniet remontēt HyperOn masētāju patstāvīgi. Vienmēr sazinieties ar pilnvarotu Zepter servisa centra speciālistu. Neizmantojiet masāžas ierīci, ja tā ir bojāta. Bojājumu gadījumā, izslēdziet ierīci un sazinieties ar pilnvarotu Zepter servisa centra speciālistu.

DEFEKTS	IESPĒJAMĀIS IEMESLS	PROBLĒMU RISINĀŠANA
IERĪCE NESLĒDZAS IEKŠĀ	ZEMS AKUMULATORA UZLĀDES LĪMENIS	UZLĀDĒJIET MASĒTĀJU UN TURPINIET LIETOŠANU
	IERĪCE IR NOBLOKĒTA	ATBLOKĒJIET MASĒTĀJU, SEKOJOT ATBLOKĒŠANAS NORĀDĪJUMIEM
IERĪCE IZSLĒDZAS DARBOŠANAS LAIKĀ	ZEMS AKUMULATORA UZLĀDES LĪMENIS	UZLĀDĒJIET MASĒTĀJU
	MASĒTĀJS TIKA IZMANTOTS VAIRĀK KĀ 5 MINŪTES	MASĒTĀJS AUTOMĀTISKI IZSLĒDZAS PĒC 5 MINŪTĒM. IESLĒDZIET IERĪCI VĒLREIZ.
MASĒTĀJS TROKŠŅO	TĀ IR NORMĀLĀ SKAŅA, KO RADA IERĪCES MOTORS	

Atbilstības deklarācija

HyperOn masētājs atbilst Eiropas direktīvām:

- Eiropas Parlamenta un Padomes Direktīva 2006/95 / EK par elektriskām iekārtām, kas noteic sprieguma ierobežojumus;
- Eiropas Parlamenta un Elektromagnētiskās saderības padomes Direktīva 2014/30 / EK;
- Eiropas Parlamenta un Padomes Direktīva 2011/65 / EK par kaitīgo vielu satura ierobežošanu elektriskās un elektroniskās iekārtās.

EK atbilstības deklarācija garantē, ka ierīce ir droša, pārbaudīta un atbilst visām prasībām, kas noteiktas piemērojamajos standartos, direktīvās un noteikumos.

Sērijveida ražošana atbilst:

- Muitas savienības tehniskiem noteikumiem 020/2011 "Tehniskā aprīkojuma elektromagnētiskā saderība",
- Muitas savienības tehniskiem noteikumiem 004/2011 "Par zemsprieguma iekārtu drošību".



CIENĪJAMĀS DĀMAS UN GODĀTIE KUNGI!
KOMPĀNIJA ZEPTER PIEDĀVĀ JUMS PIEDALĪTIES

ZEPTER CLUB LIVE100

un izmantot VISAS klientu priekšrocības!

Jebkurš kompānijas Zepter klients (vai potenciālais klients), kas piedalījās prezentācijā, jebkurš prezentācijas organizators vai viesis, kuriem ir interese par veselīgu dzīvesveidu un produktiem Zepter, var kļūt par ZEPTER CLUB LIVE100 biedru, aizpildot reģistrācijas veidlapu ZEPTER CLUB LIVE100. Anketu var aizpildīt jebkurā no mūsu birojiem. Zepter biroju adreses ir pieejamas mūsu mājas lapā www.zepter.lv vai zvanot uz informācijas līniju **80007222.**

Zepter klubs "Live 100" ir lieliska vieta, lai sāktu ceļojumu uzņēmējdarbības un veselības pasaulē.

- Dalība klubā „Live 100” ir bezmaksas;
- Tiesības uz atlaidi līdz 10% uz Zepter produkciju;
- Tiesības uz atlaidi līdz 20% uz Zepter Cosmetics&Luxury produkciju;
- Iespēja reģistrēt neierobežotu dalībnieku skaitu Zepter klubā „Live 100”;
- Bonuss naudas izteiksmē līdz 8% no Jūsu ieteiktā jaunā Zepter kluba „Live 100” dalībnieka pirmā pirkuma summas;
- Ekskluzīvi reklāmas piedāvājumi, ielūgumi uz semināriem, svinībām, jaunu produktu demonstrējumiem un prezentācijām;
- Informatīvas tikšanās, kas veltītas jaunākajiem zinātniskajiem un medicīniskajiem pētījumiem par veselīgu dzīvesveidu;
- Konsultācijas par pareizu uzturu;
- Trīs Bioptron gaismas terapijas procedūras bez maksas.
-

DZĪVO LABĀK. DZĪVO ILGĀK.



Bezmaksas infolīnija: 80007222

Zepter Latvija    | Instagram

<https://shop.zepter.lv>

www.zepter.lv